











MESA: 3/01/U - "Escuela de Artes y Oficios"

	Cantidad	Porcentaje
Votantes censo	673	
Votos emitidos	434	64,49
Abstenciones	239	35,51











	Cantidad	Porcentaje
Votos nulos	5	1,15
Votos blancos	7	1,63
Votos a candidaturas	422	98,37

Candidaturas	RESULTADOS	
	Votos	Porcentaje
 PSOE	68	15,85
 PP	169	39,39
 PMAS	35	8,16
 IU-EQUO	28	6,53
 AxSI	24	5,59
 CIUDADANOS	49	11,42
 VOX	20	4,66
 PODEMOS	17	3,96
 NA		
 MotriDICE	12	4,43

MESA: 3/04/A - "Escuela de Artes y Oficios"

	Cantidad	Porcentaje
Votantes censo	582	
Votos emitidos	384	65,98
Abstenciones	198	34,02











	Cantidad	Porcentaje
Votos nulos	4	1,04
Votos blancos	4	1,05
Votos a candidaturas	376	98,95

Candidaturas	RESULTADOS	
	Votos	Porcentaje
 PSOE	56	14,74
 PP	158	41,58
 PMAS	26	6,84
 IU-EQUO	24	6,32
 AxSI	15	3,95
 CIUDADANOS	44	11,58
 VOX	31	8,16
 PODEMOS	7	1,84
 NA		
 MotriDICE	15	5,00

MESA: 3/04/B - "Escuela de Artes y Oficios"

	Cantidad	Porcentaje
Votantes censo	573	
Votos emitidos	388	67,71
Abstenciones	185	32,29











	Cantidad	Porcentaje
Votos nulos	3	0,77
Votos blancos	4	1,04
Votos a candidaturas	381	98,96

Candidaturas	RESULTADOS	
	Votos	Porcentaje
 PSOE	45	11,69
 PP	165	42,86
 PMAS	26	6,75
 IU-EQUO	24	6,23
 AxSI	19	4,94
 CIUDADANOS	50	12,99
 VOX	29	7,53
 PODEMOS	12	3,12
 NA		
 MotriDICE	11	3,90

MESA: 2/03/A - "Escuelas Ave María" (Motril)

	Cantidad	Porcentaje
Votantes censo	579	
Votos emitidos	274	47,32
Abstenciones	305	52,68











	Cantidad	Porcentaje
Votos nulos	4	1,46
Votos blancos	1	0,37
Votos a candidaturas	269	99,63

Candidaturas	RESULTADOS	
	Votos	Porcentaje
 PSOE	73	27,04
 PP	36	13,33
 PMAS	59	21,85
 IU-EQUO	19	7,04
 AxSI	11	4,07
 CIUDADANOS	16	5,93
 VOX	17	6,30
 PODEMOS	12	4,44
 NA	1	0,37
 MotriDICE	25	9,63

MESA: 2/03/B - "Escuelas Ave María" (Motril)

	Cantidad	Porcentaje
Votantes censo	538	
Votos emitidos	265	49,26
Abstenciones	273	50,74











	Cantidad	Porcentaje
Votos nulos	2	0,75
Votos blancos	2	0,76
Votos a candidaturas	261	99,24

Candidaturas	RESULTADOS	
	Votos	Porcentaje
 PSOE	78	29,66
 PP	44	16,73
 PMAS	55	20,91
 IU-EQUO	7	2,66
 AxSI	15	5,70
 CIUDADANOS	10	3,80
 VOX	22	8,37
 PODEMOS	8	3,04
 NA	2	0,76
 MotriDICE	20	8,37

MESA: 2/05/A - "Instituto José Martín Recuerda"

	Cantidad	Porcentaje
Votantes censo	517	
Votos emitidos	234	45,26
Abstenciones	283	54,74











	Cantidad	Porcentaje
Votos nulos	4	1,71
Votos blancos	2	0,87
Votos a candidaturas	228	99,13

Candidaturas	RESULTADOS	
	Votos	Porcentaje
 PSOE	51	22,17
 PP	35	15,22
 PMAS	55	23,91
 IU-EQUO	13	5,65
 AxSI	20	8,70
 CIUDADANOS	17	7,39
 VOX	5	2,17
 PODEMOS	7	3,04
 NA	1	0,43
 MotriDICE	24	11,30

MESA: 2/05/B - "Instituto José Martín Recuerda"

	Cantidad	Porcentaje
Votantes censo	523	
Votos emitidos	245	46,85
Abstenciones	278	53,15











	Cantidad	Porcentaje
Votos nulos	1	0,41
Votos blancos	1	0,41
Votos a candidaturas	243	99,59

Candidaturas	RESULTADOS	
	Votos	Porcentaje
 PSOE	75	30,74
 PP	27	11,07
 PMAS	46	18,85
 IU-EQUO	12	4,92
 AxSI	11	4,51
 CIUDADANOS	14	5,74
 VOX	18	7,38
 PODEMOS	10	4,10
 NA		
 MotriDICE	30	12,70

MESA: 3/02/U - "Biblioteca Municipal"

	Cantidad	Porcentaje
Votantes censo	957	
Votos emitidos	604	63,11
Abstenciones	353	36,89











	Cantidad	Porcentaje
Votos nulos	5	0,83
Votos blancos	5	0,83
Votos a candidaturas	594	99,17

Candidaturas	RESULTADOS	
	Votos	Porcentaje
 PSOE	115	19,20
 PP	224	37,40
 PMAS	53	8,85
 IU-EQUO	30	5,01
 AxSI	45	7,51
 CIUDADANOS	49	8,18
 VOX	41	6,84
 PODEMOS	23	3,84
 NA	3	0,50
 MotriDICE	11	2,67

MESA: 1/01/A - "C.E.P." (Centro de Profesores)

	Cantidad	Porcentaje
Votantes censo	678	
Votos emitidos	443	65,34
Abstenciones	235	34,66











	Cantidad	Porcentaje
Votos nulos	9	2,03
Votos blancos	1	0,23
Votos a candidaturas	433	99,77

Candidaturas	RESULTADOS	
	Votos	Porcentaje
 PSOE	81	18,66
 PP	138	31,80
 PMAS	32	7,37
 IU-EQUO	47	10,83
 AxSI	29	6,68
 CIUDADANOS	44	10,14
 VOX	34	7,83
 PODEMOS	11	2,53
 NA	1	0,23
 MotriDICE	16	3,92

MESA: 1/01/B - "C.E.P." (Centro de Profesores)

	Cantidad	Porcentaje
Votantes censo	768	
Votos emitidos	511	66,54
Abstenciones	257	33,46











	Cantidad	Porcentaje
Votos nulos	7	1,37
Votos blancos	2	0,40
Votos a candidaturas	502	99,60

Candidaturas	RESULTADOS	
	Votos	Porcentaje
 PSOE	96	19,05
 PP	176	34,92
 PMAS	42	8,33
 IU-EQUO	38	7,54
 AxSI	33	6,55
 CIUDADANOS	46	9,13
 VOX	32	6,35
 PODEMOS	22	4,37
 NA		
 MotriDICE	17	3,77

MESA: 5/01/A - Calahonda "Colegio Virgen Mar"

	Cantidad	Porcentaje
Votantes censo	627	
Votos emitidos	421	67,15
Abstenciones	206	32,85











	Cantidad	Porcentaje
Votos nulos	1	0,24
Votos blancos		
Votos a candidaturas	420	100,00

Candidaturas	RESULTADOS	
	Votos	Porcentaje
 PSOE	168	40,00
 PP	143	34,05
 PMAS	28	6,67
 IU-EQUO	4	0,95
 AxSI	16	3,81
 CIUDADANOS	24	5,71
 VOX	23	5,48
 PODEMOS	11	2,62
 NA	2	0,48
 MotriDICE	1	0,24

MESA: 5/01/B - Calahonda "Colegio Virgen Mar"

	Cantidad	Porcentaje
Votantes censo	635	
Votos emitidos	431	67,87
Abstenciones	204	32,13











	Cantidad	Porcentaje
Votos nulos	3	0,70
Votos blancos	4	0,93
Votos a candidaturas	424	99,07

Candidaturas	RESULTADOS	
	Votos	Porcentaje
 PSOE	148	34,58
 PP	168	39,25
 PMAS	19	4,44
 IU-EQUO	14	3,27
 AxSI	18	4,21
 CIUDADANOS	31	7,24
 VOX	14	3,27
 PODEMOS	9	2,10
 NA		
 MotriDICE	3	1,64

MESA: 5/05/A - Carchuna "Colegio Sacratif"

	Cantidad	Porcentaje
Votantes censo	719	
Votos emitidos	513	71,35
Abstenciones	206	28,65











	Cantidad	Porcentaje
Votos nulos	6	1,17
Votos blancos	3	0,59
Votos a candidaturas	504	99,41

Candidaturas	RESULTADOS			
		Votos		Porcentaje
 PSOE		156		30,77
 PP		265		52,27
 PMAS		28		5,52
 IU-EQUO		10		1,97
 AxSI		13		2,56
 CIUDADANOS		18		3,55
 VOX		13		2,56
 PODEMOS		1		0,20
 NA				
 MotriDICE				

MESA: 5/05/B - Carchuna "Colegio Sacratif"











	Cantidad	Porcentaje
Votantes censo	735	
Votos emitidos	517	70,34
Abstenciones	218	29,66

	Cantidad	Porcentaje
Votos nulos	9	1,74
Votos blancos	7	1,38
Votos a candidaturas	501	98,62

Candidaturas	RESULTADOS	
	Votos	Porcentaje
 PSOE	177	34,84
 PP	217	42,72
 PMAS	30	5,91
 IU-EQUO	9	1,77
 AxSI	12	2,36
 CIUDADANOS	13	2,56
 VOX	34	6,69
 PODEMOS	7	1,38
 NA	1	0,20
 MotriDICE	1	1,57

MESA: 4/01/A - "Comisaria Antigua"











	Cantidad	Porcentaje		Cantidad	Porcentaje
Votantes censo	761		Votos nulos	5	1,22
Votos emitidos	409	53,75	Votos blancos	4	0,99
Abstenciones	352	46,25	Votos a candidaturas	400	99,01

Candidaturas	RESULTADOS	
	Votos	Porcentaje
 PSOE	96	23,76
 PP	96	23,76
 PMAS	57	14,11
 IU-EQUO	36	8,91
 AxSI	40	9,90
 CIUDADANOS	31	7,67
 VOX	12	2,97
 PODEMOS	20	4,95
 NA	3	0,74
 MotriDICE	9	3,22

MESA: 4/01/B - "Comisaria Antigua"

	Cantidad	Porcentaje
Votantes censo	693	
Votos emitidos	383	55,27
Abstenciones	310	44,73











	Cantidad	Porcentaje
Votos nulos	2	0,52
Votos blancos	4	1,05
Votos a candidaturas	377	98,95

Candidaturas	RESULTADOS	
	Votos	Porcentaje
 PSOE	84	22,05
 PP	119	31,23
 PMAS	46	12,07
 IU-EQUO	25	6,56
 AxSI	41	10,76
 CIUDADANOS	22	5,77
 VOX	16	4,20
 PODEMOS	12	3,15
 NA	2	0,52
 MotriDICE	10	3,67

MESA: 2/02/A - "Distrito Monjas"

	Cantidad	Porcentaje
Votantes censo	759	
Votos emitidos	405	53,36
Abstenciones	354	46,64











	Cantidad	Porcentaje
Votos nulos	1	0,25
Votos blancos	5	1,24
Votos a candidaturas	399	98,76

Candidaturas	RESULTADOS	
	Votos	Porcentaje
 PSOE	90	22,28
 PP	85	21,04
 PMAS	57	14,11
 IU-EQUO	27	6,68
 AxSI	59	14,60
 CIUDADANOS	23	5,69
 VOX	25	6,19
 PODEMOS	18	4,46
 NA		
 MotriDICE	15	4,95

MESA: 2/02/B - "Distrito Monjas"

	Cantidad	Porcentaje
Votantes censo	778	
Votos emitidos	432	55,53
Abstenciones	346	44,47











	Cantidad	Porcentaje
Votos nulos	8	1,85
Votos blancos	1	0,24
Votos a candidaturas	423	99,76

Candidaturas	RESULTADOS	
	Votos	Porcentaje
 PSOE	81	19,10
 PP	97	22,88
 PMAS	50	11,79
 IU-EQUO	16	3,77
 AxSI	77	18,16
 CIUDADANOS	23	5,42
 VOX	29	6,84
 PODEMOS	21	4,95
 NA	1	0,24
 MotriDICE	28	6,84

MESA: 4/09/A - "Instituto Fco. Javier de Burgos"

	Cantidad	Porcentaje
Votantes censo	646	
Votos emitidos	376	58,20
Abstenciones	270	41,80











	Cantidad	Porcentaje
Votos nulos	4	1,06
Votos blancos	1	0,27
Votos a candidaturas	371	99,73

Candidaturas	RESULTADOS	
	Votos	Porcentaje
 PSOE	108	29,03
 PP	70	18,82
 PMAS	55	14,78
 IU-EQUO	18	4,84
 AxSI	50	13,44
 CIUDADANOS	29	7,80
 VOX	15	4,03
 PODEMOS	16	4,30
 NA		
 MotriDICE	10	2,96

MESA: 4/09/B - "Instituto Fco. Javier de Burgos"

	Cantidad	Porcentaje
Votantes censo	547	
Votos emitidos	337	61,61
Abstenciones	210	38,39











	Cantidad	Porcentaje
Votos nulos	5	1,48
Votos blancos		
Votos a candidaturas	332	100,00

Candidaturas	RESULTADOS	
	Votos	Porcentaje
 PSOE	92	27,71
 PP	65	19,58
 PMAS	33	9,94
 IU-EQUO	19	5,72
 AxSI	56	16,87
 CIUDADANOS	32	9,64
 VOX	17	5,12
 PODEMOS	9	2,71
 NA	1	0,30
 MotriDICE	8	2,41

MESA: 4/10/A - "Instituto Fco. Javier de Burgos"

	Cantidad	Porcentaje
Votantes censo	907	
Votos emitidos	471	51,93
Abstenciones	436	48,07











	Cantidad	Porcentaje
Votos nulos	4	0,85
Votos blancos		
Votos a candidaturas	467	100,00

Candidaturas	RESULTADOS	
	Votos	Porcentaje
 PSOE	115	24,63
 PP	106	22,70
 PMAS	68	14,56
 IU-EQUO	29	6,21
 AxSI	52	11,13
 CIUDADANOS	36	7,71
 VOX	23	4,93
 PODEMOS	17	3,64
 NA	3	0,64
 MotriDICE	18	3,85

MESA: 4/10/B - "Instituto Fco. Javier de Burgos"

	Cantidad	Porcentaje
Votantes censo	850	
Votos emitidos	463	54,47
Abstenciones	387	45,53











	Cantidad	Porcentaje
Votos nulos	6	1,30
Votos blancos	1	0,22
Votos a candidaturas	456	99,78

Candidaturas	RESULTADOS	
	Votos	Porcentaje
 PSOE	87	19,04
 PP	117	25,60
 PMAS	61	13,35
 IU-EQUO	44	9,63
 AxSI	54	11,82
 CIUDADANOS	24	5,25
 VOX	29	6,35
 PODEMOS	15	3,28
 NA	3	0,66
 MotriDICE	22	5,03

MESA: 2/01/A - "Colegio Francisco Megias"

	Cantidad	Porcentaje
Votantes censo	828	
Votos emitidos	505	60,99
Abstenciones	323	39,01











	Cantidad	Porcentaje
Votos nulos		
Votos blancos		
Votos a candidaturas	505	100,00

Candidaturas	RESULTADOS	
	Votos	Porcentaje
 PSOE	91	18,02
 PP	152	30,10
 PMAS	64	12,67
 IU-EQUO	52	10,30
 AxSI	31	6,14
 CIUDADANOS	40	7,92
 VOX	44	8,71
 PODEMOS	18	3,56
 NA	2	0,40
 MotriDICE	11	2,18

MESA: 2/01/B - "Colegio Francisco Megias"

	Cantidad	Porcentaje
Votantes censo	794	
Votos emitidos	463	58,31
Abstenciones	331	41,69











	Cantidad	Porcentaje
Votos nulos	1	0,22
Votos blancos	4	0,87
Votos a candidaturas	458	99,13

Candidaturas	RESULTADOS	
	Votos	Porcentaje
 PSOE	72	15,58
 PP	138	29,87
 PMAS	51	11,04
 IU-EQUO	41	8,87
 AxSI	58	12,55
 CIUDADANOS	39	8,44
 VOX	28	6,06
 PODEMOS	11	2,38
 NA	5	1,08
 MotriDICE	15	4,11

MESA: 2/06/A - "Colegio Francisco Megias"

	Cantidad	Porcentaje
Votantes censo	637	
Votos emitidos	406	63,74
Abstenciones	231	36,26











	Cantidad	Porcentaje
Votos nulos	2	0,49
Votos blancos	5	1,24
Votos a candidaturas	399	98,76

Candidaturas	RESULTADOS	
	Votos	Porcentaje
 PSOE	67	16,58
 PP	123	30,45
 PMAS	40	9,90
 IU-EQUO	36	8,91
 AxSI	41	10,15
 CIUDADANOS	27	6,68
 VOX	30	7,43
 PODEMOS	23	5,69
 NA		
 MotriDICE	12	4,21

MESA: 2/06/B - "Colegio Francisco Megias"

	Cantidad	Porcentaje
Votantes censo	583	
Votos emitidos	363	62,26
Abstenciones	220	37,74











	Cantidad	Porcentaje
Votos nulos	1	0,28
Votos blancos	5	1,38
Votos a candidaturas	357	98,62

Candidaturas	RESULTADOS	
	Votos	Porcentaje
 PSOE	51	14,09
 PP	108	29,83
 PMAS	36	9,94
 IU-EQUO	40	11,05
 AxSI	31	8,56
 CIUDADANOS	43	11,88
 VOX	21	5,80
 PODEMOS	19	5,25
 NA	1	0,28
 MotriDICE	7	3,31

MESA: 4/11/A - "Colegio Garvayo Dinelli"

	Cantidad	Porcentaje
Votantes censo	676	
Votos emitidos	428	63,31
Abstenciones	248	36,69











	Cantidad	Porcentaje
Votos nulos	3	0,70
Votos blancos	2	0,47
Votos a candidaturas	423	99,53

Candidaturas	RESULTADOS	
	Votos	Porcentaje
 PSOE	94	22,12
 PP	95	22,35
 PMAS	49	11,53
 IU-EQUO	27	6,35
 AxSI	64	15,06
 CIUDADANOS	32	7,53
 VOX	33	7,76
 PODEMOS	15	3,53
 NA	5	1,18
 MotriDICE	9	2,59

MESA: 4/11/B - "Colegio Garvayo Dinelli"

	Cantidad	Porcentaje
Votantes censo	747	
Votos emitidos	481	64,39
Abstenciones	266	35,61











	Cantidad	Porcentaje
Votos nulos	3	0,62
Votos blancos	1	0,21
Votos a candidaturas	477	99,79

Candidaturas	RESULTADOS	
	Votos	Porcentaje
 PSOE	110	23,01
 PP	112	23,43
 PMAS	52	10,88
 IU-EQUO	28	5,86
 AxSI	67	14,02
 CIUDADANOS	34	7,11
 VOX	30	6,28
 PODEMOS	30	6,28
 NA	4	0,84
 MotriDICE	10	2,30

MESA: 1/03/A - "Instituto Giner de los Rios"

	Cantidad	Porcentaje
Votantes censo	718	
Votos emitidos	396	55,15
Abstenciones	322	44,85











	Cantidad	Porcentaje
Votos nulos	3	0,76
Votos blancos	4	1,02
Votos a candidaturas	389	98,98

Candidaturas	RESULTADOS	
	Votos	Porcentaje
 PSOE	78	19,85
 PP	140	35,62
 PMAS	28	7,12
 IU-EQUO	34	8,65
 AxSI	18	4,58
 CIUDADANOS	34	8,65
 VOX	31	7,89
 PODEMOS	8	2,04
 NA	1	0,25
 MotriDICE	17	5,34

MESA: 1/03/B - "Instituto Giner de los Rios"

	Cantidad	Porcentaje
Votantes censo	717	
Votos emitidos	402	56,07
Abstenciones	315	43,93











	Cantidad	Porcentaje
Votos nulos	1	0,25
Votos blancos	1	0,25
Votos a candidaturas	400	99,75

Candidaturas	RESULTADOS	
	Votos	Porcentaje
 PSOE	65	16,21
 PP	141	35,16
 PMAS	29	7,23
 IU-EQUO	29	7,23
 AxSI	26	6,48
 CIUDADANOS	38	9,48
 VOX	35	8,73
 PODEMOS	13	3,24
 NA		
 MotriDICE	24	6,23

MESA: 4/02/U - "Instituto Julio Rodríguez"

	Cantidad	Porcentaje
Votantes censo	909	
Votos emitidos	502	55,23
Abstenciones	407	44,77











	Cantidad	Porcentaje
Votos nulos	3	0,60
Votos blancos	4	0,80
Votos a candidaturas	495	99,20

Candidaturas	RESULTADOS	
	Votos	Porcentaje
 PSOE	148	29,66
 PP	92	18,44
 PMAS	85	17,03
 IU-EQUO	46	9,22
 AxSI	52	10,42
 CIUDADANOS	25	5,01
 VOX	12	2,40
 PODEMOS	18	3,61
 NA	1	0,20
 MotriDICE	16	4,01

MESA: 4/12/A - "Instituto Julio Rodríguez"

	Cantidad	Porcentaje
Votantes censo	595	
Votos emitidos	335	56,30
Abstenciones	260	43,70











	Cantidad	Porcentaje
Votos nulos	3	0,90
Votos blancos		
Votos a candidaturas	332	100,00

Candidaturas	RESULTADOS	
	Votos	Porcentaje
 PSOE	72	21,69
 PP	74	22,29
 PMAS	52	15,66
 IU-EQUO	24	7,23
 AxSI	37	11,14
 CIUDADANOS	21	6,33
 VOX	15	4,52
 PODEMOS	21	6,33
 NA		
 MotriDICE	16	4,82

MESA: 4/12/B - "Instituto Julio Rodríguez"

	Cantidad	Porcentaje
Votantes censo	591	
Votos emitidos	341	57,70
Abstenciones	250	42,30











	Cantidad	Porcentaje
Votos nulos	3	0,88
Votos blancos	3	0,89
Votos a candidaturas	335	99,11

Candidaturas	RESULTADOS	
	Votos	Porcentaje
 PSOE	78	23,08
 PP	80	23,67
 PMAS	42	12,43
 IU-EQUO	26	7,69
 AxSI	47	13,91
 CIUDADANOS	11	3,25
 VOX	16	4,73
 PODEMOS	16	4,73
 NA	3	0,89
 MotriDICE	16	5,62

MESA: 3/03/A - "La Fabriquilla"

	Cantidad	Porcentaje
Votantes censo	793	
Votos emitidos	501	63,18
Abstenciones	292	36,82











	Cantidad	Porcentaje
Votos nulos	6	1,20
Votos blancos	3	0,61
Votos a candidaturas	492	99,39

Candidaturas	RESULTADOS	
	Votos	Porcentaje
 PSOE	102	20,61
 PP	192	38,79
 PMAS	56	11,31
 IU-EQUO	22	4,44
 AxSI	16	3,23
 CIUDADANOS	41	8,28
 VOX	39	7,88
 PODEMOS	13	2,63
 NA		
 MotriDICE	11	2,83

MESA: 3/03/B - "La Fabriquilla"

	Cantidad	Porcentaje
Votantes censo	667	
Votos emitidos	406	60,87
Abstenciones	261	39,13











	Cantidad	Porcentaje
Votos nulos	5	1,23
Votos blancos	5	1,25
Votos a candidaturas	396	98,75

Candidaturas	RESULTADOS	
	Votos	Porcentaje
 PSOE	85	21,20
 PP	129	32,17
 PMAS	34	8,48
 IU-EQUO	25	6,23
 AxSI	21	5,24
 CIUDADANOS	42	10,47
 VOX	38	9,48
 PODEMOS	13	3,24
 NA		
 MotriDICE	9	3,49

MESA: 4/04/A - "La Fabriquilla"

	Cantidad	Porcentaje
Votantes censo	834	
Votos emitidos	485	58,15
Abstenciones	349	41,85











	Cantidad	Porcentaje
Votos nulos	5	1,03
Votos blancos	2	0,42
Votos a candidaturas	478	99,58

Candidaturas	RESULTADOS	
	Votos	Porcentaje
 PSOE	102	21,25
 PP	124	25,83
 PMAS	56	11,67
 IU-EQUO	33	6,88
 AxSI	66	13,75
 CIUDADANOS	29	6,04
 VOX	32	6,67
 PODEMOS	23	4,79
 NA	1	0,21
 MotriDICE	12	2,92

MESA: 4/04/B - "La Fabriquilla"

	Cantidad	Porcentaje
Votantes censo	783	
Votos emitidos	440	56,19
Abstenciones	343	43,81











	Cantidad	Porcentaje
Votos nulos	4	0,91
Votos blancos	3	0,69
Votos a candidaturas	433	99,31

Candidaturas	RESULTADOS	
	Votos	Porcentaje
 PSOE	89	20,41
 PP	152	34,86
 PMAS	32	7,34
 IU-EQUO	32	7,34
 AxSI	48	11,01
 CIUDADANOS	26	5,96
 VOX	24	5,50
 PODEMOS	19	4,36
 NA	2	0,46
 MotriDICE	9	2,75

MESA: 2/04/A - La Palma "Centro Cultural"

	Cantidad	Porcentaje
Votantes censo	577	
Votos emitidos	367	63,60
Abstenciones	210	36,40











	Cantidad	Porcentaje
Votos nulos	8	2,18
Votos blancos	2	0,56
Votos a candidaturas	357	99,44

Candidaturas	RESULTADOS	
	Votos	Porcentaje
 PSOE	58	16,16
 PP	85	23,68
 PMAS	52	14,48
 IU-EQUO	39	10,86
 AxSI	29	8,08
 CIUDADANOS	43	11,98
 VOX	26	7,24
 PODEMOS	12	3,34
 NA		
 MotriDICE	13	4,18

MESA: 2/04/B - La Palma "Centro Cultural"

	Cantidad	Porcentaje
Votantes censo	559	
Votos emitidos	360	64,40
Abstenciones	199	35,60











	Cantidad	Porcentaje
Votos nulos	1	0,28
Votos blancos	5	1,39
Votos a candidaturas	354	98,61

Candidaturas	RESULTADOS	
	Votos	Porcentaje
 PSOE	57	15,88
 PP	96	26,74
 PMAS	37	10,31
 IU-EQUO	46	12,81
 AxSI	33	9,19
 CIUDADANOS	33	9,19
 VOX	30	8,36
 PODEMOS	8	2,23
 NA		
 MotriDICE	14	5,29

MESA: 2/07/A - La Palma "Centro Cultural"

	Cantidad	Porcentaje
Votantes censo	682	
Votos emitidos	376	55,13
Abstenciones	306	44,87











	Cantidad	Porcentaje
Votos nulos	5	1,33
Votos blancos	3	0,81
Votos a candidaturas	368	99,19

Candidaturas	RESULTADOS	
	Votos	Porcentaje
 PSOE	44	11,86
 PP	111	29,92
 PMAS	32	8,63
 IU-EQUO	30	8,09
 AxSI	49	13,21
 CIUDADANOS	35	9,43
 VOX	28	7,55
 PODEMOS	19	5,12
 NA		
 MotriDICE	20	6,20

MESA: 2/07/B - La Palma "Centro Cultural"

	Cantidad	Porcentaje
Votantes censo	666	
Votos emitidos	365	54,80
Abstenciones	301	45,20











	Cantidad	Porcentaje
Votos nulos	4	1,10
Votos blancos	5	1,39
Votos a candidaturas	356	98,61

Candidaturas	RESULTADOS	
	Votos	Porcentaje
 PSOE	50	13,85
 PP	116	32,13
 PMAS	27	7,48
 IU-EQUO	35	9,70
 AxSI	35	9,70
 CIUDADANOS	37	10,25
 VOX	23	6,37
 PODEMOS	17	4,71
 NA		
 MotriDICE	16	5,82

MESA: 4/05/A - "Colegio Los Alamos"

	Cantidad	Porcentaje
Votantes censo	533	
Votos emitidos	224	42,03
Abstenciones	309	57,97











	Cantidad	Porcentaje
Votos nulos	7	3,13
Votos blancos	2	0,92
Votos a candidaturas	215	99,08

Candidaturas	RESULTADOS	
	Votos	Porcentaje
 PSOE	90	41,47
 PP	23	10,60
 PMAS	36	16,59
 IU-EQUO	7	3,23
 AxSI	26	11,98
 CIUDADANOS	5	2,30
 VOX	16	7,37
 PODEMOS	5	2,30
 NA	1	0,46
 MotriDICE	6	3,69

MESA: 4/05/B - "Colegio Los Alamos"

	Cantidad	Porcentaje
Votantes censo	454	
Votos emitidos	219	48,24
Abstenciones	235	51,76











	Cantidad	Porcentaje
Votos nulos	3	1,37
Votos blancos	3	1,39
Votos a candidaturas	213	98,61

Candidaturas	RESULTADOS	
	Votos	Porcentaje
 PSOE	69	31,94
 PP	30	13,89
 PMAS	41	18,98
 IU-EQUO	7	3,24
 AxSI	25	11,57
 CIUDADANOS	8	3,70
 VOX	8	3,70
 PODEMOS	16	7,41
 NA		
 MotriDICE	9	5,56

MESA: 4/06/A - "Colegio Los Alamos"

	Cantidad	Porcentaje
Votantes censo	737	
Votos emitidos	394	53,46
Abstenciones	343	46,54











	Cantidad	Porcentaje
Votos nulos	4	1,02
Votos blancos	2	0,51
Votos a candidaturas	388	99,49

Candidaturas	RESULTADOS	
	Votos	Porcentaje
 PSOE	75	19,23
 PP	71	18,21
 PMAS	68	17,44
 IU-EQUO	27	6,92
 AxSI	68	17,44
 CIUDADANOS	17	4,36
 VOX	22	5,64
 PODEMOS	27	6,92
 NA		
 MotriDICE	13	3,85

MESA: 4/06/B - "Colegio Los Alamos"

	Cantidad	Porcentaje
Votantes censo	695	
Votos emitidos	364	52,37
Abstenciones	331	47,63











	Cantidad	Porcentaje
Votos nulos	3	0,82
Votos blancos	5	1,39
Votos a candidaturas	356	98,61

Candidaturas	RESULTADOS	
	Votos	Porcentaje
 PSOE	59	16,34
 PP	71	19,67
 PMAS	49	13,57
 IU-EQUO	28	7,76
 AxSI	70	19,39
 CIUDADANOS	16	4,43
 VOX	27	7,48
 PODEMOS	19	5,26
 NA		
 MotriDICE	17	6,09

MESA: 4/13/A - "Colegio Los Alamos"

	Cantidad	Porcentaje
Votantes censo	486	
Votos emitidos	257	52,88
Abstenciones	229	47,12











	Cantidad	Porcentaje
Votos nulos	1	0,39
Votos blancos	2	0,78
Votos a candidaturas	254	99,22

Candidaturas	RESULTADOS	
	Votos	Porcentaje
 PSOE	48	18,75
 PP	42	16,41
 PMAS	27	10,55
 IU-EQUO	25	9,77
 AxSI	38	14,84
 CIUDADANOS	18	7,03
 VOX	11	4,30
 PODEMOS	14	5,47
 NA	2	0,78
 MotriDICE	29	12,11

MESA: 4/13/B - "Colegio Los Alamos"

	Cantidad	Porcentaje
Votantes censo	538	
Votos emitidos	312	57,99
Abstenciones	226	42,01











	Cantidad	Porcentaje
Votos nulos	3	0,96
Votos blancos	1	0,32
Votos a candidaturas	308	99,68

Candidaturas	RESULTADOS	
	Votos	Porcentaje
 PSOE	68	22,01
 PP	67	21,68
 PMAS	31	10,03
 IU-EQUO	19	6,15
 AxSI	37	11,97
 CIUDADANOS	24	7,77
 VOX	28	9,06
 PODEMOS	11	3,56
 NA	1	0,32
 MotriDICE	22	7,44

MESA: 4/03/A - "Centro de Mayores c/Ancha"

	Cantidad	Porcentaje
Votantes censo	735	
Votos emitidos	409	55,65
Abstenciones	326	44,35











	Cantidad	Porcentaje
Votos nulos	3	0,73
Votos blancos	3	0,74
Votos a candidaturas	403	99,26

Candidaturas	RESULTADOS	
	Votos	Porcentaje
 PSOE	110	27,09
 PP	73	17,98
 PMAS	61	15,02
 IU-EQUO	38	9,36
 AxSI	50	12,32
 CIUDADANOS	13	3,20
 VOX	24	5,91
 PODEMOS	20	4,93
 NA	1	0,25
 MotriDICE	13	3,94

MESA: 4/03/B - "Centro de Mayores c/Ancha"

	Cantidad	Porcentaje
Votantes censo	658	
Votos emitidos	352	53,50
Abstenciones	306	46,50











	Cantidad	Porcentaje
Votos nulos	4	1,14
Votos blancos		
Votos a candidaturas	348	100,00

Candidaturas	RESULTADOS	
	Votos	Porcentaje
 PSOE	83	23,85
 PP	89	25,57
 PMAS	53	15,23
 IU-EQUO	36	10,34
 AxSI	35	10,06
 CIUDADANOS	12	3,45
 VOX	16	4,60
 PODEMOS	17	4,89
 NA		
 MotriDICE	7	2,01

MESA: 5/06/U - Puntalón "Colegio"

	Cantidad	Porcentaje
Votantes censo	792	
Votos emitidos	493	62,25
Abstenciones	299	37,75











	Cantidad	Porcentaje
Votos nulos	4	0,81
Votos blancos	6	1,23
Votos a candidaturas	483	98,77

Candidaturas	RESULTADOS	
	Votos	Porcentaje
 PSOE	84	17,18
 PP	127	25,97
 PMAS	61	12,47
 IU-EQUO	30	6,13
 AxSI	59	12,07
 CIUDADANOS	38	7,77
 VOX	45	9,20
 PODEMOS	23	4,70
 NA	4	0,82
 MotriDICE	12	3,68

MESA: 4/07/A - "Colegio Reina Fabiola"

	Cantidad	Porcentaje
Votantes censo	754	
Votos emitidos	410	54,38
Abstenciones	344	45,62











	Cantidad	Porcentaje
Votos nulos	8	1,95
Votos blancos	3	0,75
Votos a candidaturas	399	99,25

Candidaturas	RESULTADOS	
	Votos	Porcentaje
 PSOE	73	18,16
 PP	102	25,37
 PMAS	41	10,20
 IU-EQUO	30	7,46
 AxSI	47	11,69
 CIUDADANOS	32	7,96
 VOX	28	6,97
 PODEMOS	21	5,22
 NA	3	0,75
 MotriDICE	22	6,22

MESA: 4/07/B - "Colegio Reina Fabiola"

	Cantidad	Porcentaje
Votantes censo	595	
Votos emitidos	349	58,66
Abstenciones	246	41,34











	Cantidad	Porcentaje
Votos nulos	4	1,15
Votos blancos	2	0,58
Votos a candidaturas	343	99,42

Candidaturas	RESULTADOS	
	Votos	Porcentaje
 PSOE	61	17,68
 PP	83	24,06
 PMAS	40	11,59
 IU-EQUO	34	9,86
 AxSI	34	9,86
 CIUDADANOS	25	7,25
 VOX	20	5,80
 PODEMOS	21	6,09
 NA		
 MotriDICE	25	7,83

MESA: 4/07/C - "Colegio Reina Fabiola"

	Cantidad	Porcentaje
Votantes censo	662	
Votos emitidos	401	60,57
Abstenciones	261	39,43











	Cantidad	Porcentaje
Votos nulos	4	1,00
Votos blancos	5	1,26
Votos a candidaturas	392	98,74

Candidaturas	RESULTADOS	
	Votos	Porcentaje
 PSOE	79	19,90
 PP	97	24,43
 PMAS	36	9,07
 IU-EQUO	28	7,05
 AxSI	43	10,83
 CIUDADANOS	29	7,30
 VOX	30	7,56
 PODEMOS	19	4,79
 NA	5	1,26
 MotriDICE	26	7,81

MESA: 4/08/A - "Colegio San Antonio"

	Cantidad	Porcentaje
Votantes censo	835	
Votos emitidos	435	52,10
Abstenciones	400	47,90











	Cantidad	Porcentaje
Votos nulos	2	0,46
Votos blancos	1	0,23
Votos a candidaturas	432	99,77

Candidaturas	RESULTADOS	
	Votos	Porcentaje
 PSOE	101	23,33
 PP	98	22,63
 PMAS	78	18,01
 IU-EQUO	24	5,54
 AxSI	65	15,01
 CIUDADANOS	14	3,23
 VOX	16	3,70
 PODEMOS	23	5,31
 NA	3	0,69
 MotriDICE	10	2,54

MESA: 4/08/B - "Colegio San Antonio"

	Cantidad	Porcentaje
Votantes censo	897	
Votos emitidos	483	53,85
Abstenciones	414	46,15











	Cantidad	Porcentaje
Votos nulos	7	1,45
Votos blancos	1	0,21
Votos a candidaturas	475	99,79

Candidaturas	RESULTADOS	
	Votos	Porcentaje
 PSOE	112	23,53
 PP	97	20,38
 PMAS	71	14,92
 IU-EQUO	32	6,72
 AxSI	68	14,29
 CIUDADANOS	27	5,67
 VOX	24	5,04
 PODEMOS	19	3,99
 NA	5	1,05
 MotriDICE	20	4,41

MESA: 5/04/A - Santa Adela "Colegio Ave María"

	Cantidad	Porcentaje
Votantes censo	825	
Votos emitidos	441	53,45
Abstenciones	384	46,55











	Cantidad	Porcentaje
Votos nulos	1	0,23
Votos blancos	3	0,68
Votos a candidaturas	437	99,32

Candidaturas	RESULTADOS	
	Votos	Porcentaje
 PSOE	105	23,86
 PP	107	24,32
 PMAS	34	7,73
 IU-EQUO	24	5,45
 AxSI	31	7,05
 CIUDADANOS	64	14,55
 VOX	30	6,82
 PODEMOS	18	4,09
 NA	4	0,91
 MotriDICE	20	5,23

MESA: 5/04/B - Santa Adela "Colegio Ave María"

	Cantidad	Porcentaje
Votantes censo	769	
Votos emitidos	415	53,97
Abstenciones	354	46,03











	Cantidad	Porcentaje
Votos nulos	1	0,24
Votos blancos	5	1,21
Votos a candidaturas	409	98,79

Candidaturas	RESULTADOS	
	Votos	Porcentaje
 PSOE	77	18,60
 PP	128	30,92
 PMAS	39	9,42
 IU-EQUO	22	5,31
 AxSI	29	7,00
 CIUDADANOS	56	13,53
 VOX	34	8,21
 PODEMOS	11	2,66
 NA	3	0,72
 MotriDICE	10	3,62

MESA: 5/03/A - Varadero "Centro de Mayores"

	Cantidad	Porcentaje
Votantes censo	546	
Votos emitidos	225	41,21
Abstenciones	321	58,79











	Cantidad	Porcentaje
Votos nulos	4	1,78
Votos blancos		
Votos a candidaturas	221	100,00

Candidaturas	RESULTADOS	
	Votos	Porcentaje
 PSOE	56	25,34
 PP	39	17,65
 PMAS	29	13,12
 IU-EQUO	14	6,33
 AxSI	30	13,57
 CIUDADANOS	21	9,50
 VOX	11	4,98
 PODEMOS	11	4,98
 NA		
 MotriDICE	10	4,52

MESA: 5/03/B - Varadero "Centro de Mayores"

	Cantidad	Porcentaje
Votantes censo	565	
Votos emitidos	243	43,01
Abstenciones	322	56,99











	Cantidad	Porcentaje
Votos nulos	5	2,06
Votos blancos	1	0,42
Votos a candidaturas	237	99,58

Candidaturas	RESULTADOS	
	Votos	Porcentaje
 PSOE	83	34,87
 PP	42	17,65
 PMAS	13	5,46
 IU-EQUO	22	9,24
 AxSI	17	7,14
 CIUDADANOS	12	5,04
 VOX	21	8,82
 PODEMOS	15	6,30
 NA		
 MotriDICE	12	5,46

MESA: 1/02/U - "Colegio Virgen de la Cabeza"

	Cantidad	Porcentaje
Votantes censo	829	
Votos emitidos	521	62,85
Abstenciones	308	37,15











	Cantidad	Porcentaje
Votos nulos	4	0,77
Votos blancos	7	1,35
Votos a candidaturas	510	98,65

Candidaturas	RESULTADOS	
	Votos	Porcentaje
 PSOE	102	19,73
 PP	169	32,69
 PMAS	47	9,09
 IU-EQUO	36	6,96
 AxSI	25	4,84
 CIUDADANOS	50	9,67
 VOX	36	6,96
 PODEMOS	22	4,26
 NA	3	0,58
 MotriDICE	20	5,22

MESA: 1/04/A - "Colegio Virgen de la Cabeza"

	Cantidad	Porcentaje
Votantes censo	748	
Votos emitidos	466	62,30
Abstenciones	282	37,70











	Cantidad	Porcentaje
Votos nulos	5	1,07
Votos blancos	2	0,43
Votos a candidaturas	459	99,57

Candidaturas	RESULTADOS	
	Votos	Porcentaje
 PSOE	78	16,92
 PP	144	31,24
 PMAS	35	7,59
 IU-EQUO	46	9,98
 AxSI	25	5,42
 CIUDADANOS	66	14,32
 VOX	27	5,86
 PODEMOS	20	4,34
 NA	1	0,22
 MotriDICE	17	4,12

MESA: 1/04/B - "Colegio Virgen de la Cabeza"

	Cantidad	Porcentaje
Votantes censo	807	
Votos emitidos	507	62,83
Abstenciones	300	37,17

	Cantidad	Porcentaje
Votos nulos	5	0,99
Votos blancos	3	0,60
Votos a candidaturas	499	99,40

Candidaturas	RESULTADOS	
	Votos	Porcentaje
 PSOE	82	16,33
 PP	158	31,47
 PMAS	27	5,38
 IU-EQUO	56	11,16
 AxSI	47	9,36
 CIUDADANOS	46	9,16
 VOX	30	5,98
 PODEMOS	25	4,98
 NA	1	0,20
 MotriDICE	27	5,98